

Hvad er Undervisningsministeriets

Trivselsværktøj?

Undervisningsministeriets Trivselsværktøj er et elektronisk spørgeskema, som indeholder alle faciliteter til gennemførelse af den nationale trivselsmåling.

	Helt enig «1»	Enig «2»	Hverken enig eller uenig «3»	Uenig «4»	Helt uenig «5»	Jeg ønsker ikke at svare «6»
De fleste af eleverne i min klasse er venlige og hjælpsomme. «1»	<input type="radio"/>	<input type="radio"/>	<input type="radio"/>	<input type="radio"/>	<input type="radio"/>	<input type="radio"/>
Andre elever accepterer mig, som jeg er. «1»	<input type="radio"/>	<input type="radio"/>	<input type="radio"/>	<input type="radio"/>	<input type="radio"/>	<input type="radio"/>
Lærerne sørger for, at elevernes ideer bliver brugt i undervisningen. «1»	<input type="radio"/>	<input type="radio"/>	<input type="radio"/>	<input type="radio"/>	<input type="radio"/>	<input type="radio"/>

Trivselsmålingen laves online, og eleverne udfylder spørgeskemaet på enten pc eller tablet. Når undersøgelsen er færdig, kan resultaterne tilgås på uddannelsesstatistik.dk, hvor skolerne vil have adgang til klasserapporter og skolerapporter. Kommunerne får adgang til skolerapporter og en samlet kommunerapport.

Vejledning til trivselsmålingen

Der er lavet en vejledning til hvordan skoleledelse, forvaltning, lærere og pædagoger kan forberede, gennemføre og bruge trivselsmålingen som redskab til arbejdet med elevernes trivsel. Find vejledningerne via følgende link:


<http://www.emu.dk/grundskole/undervisningsmiljo/trivselsmaling>

De specifikke brugervejledninger til værktøjet kan findes inde i systemet. Her er der trin-for-trin guides til Undervisningsministeriets Trivselsværktøj. Brugervejledningen kan tilgås via følgende knap til højre i skærmen:



Hvordan logger vi ind i systemet?

Elever, skoleledere, lærere, pædagoger og TAP'er har adgang til forskellige dele af værktøjet via deres personlige UNI-Login. Klik på start-knappen for at logge ind.



Forældre har ikke adgang til værktøjet, men kan finde vejledningmateriale på www.emu.dk

Følg med i skolens og klassernes svarprocenter


Undervisningsministeriets Trivselsværktøj giver skolens personale mulighed for løbende at følge med i skolens og klassernes svarprocenter.

Hvad indeholder værktøjets rapporter?

Ca. en uge efter endt måling har skolens ledelse og lærere mulighed for – via login med Uni-login – at tilgå en samlet skolerapport og rapporter for de enkelte klasser via Børne- og Undervisningsministeriets datavarehus på <https://uni.uddannelsesstatistik.dk>. Kommunen har samme sted, umiddelbart efter trivselsmålingens afslutning, mulighed for at tilgå en samlet kommunerapport og rapporter for kommunens skoler.

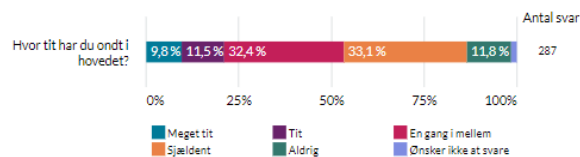
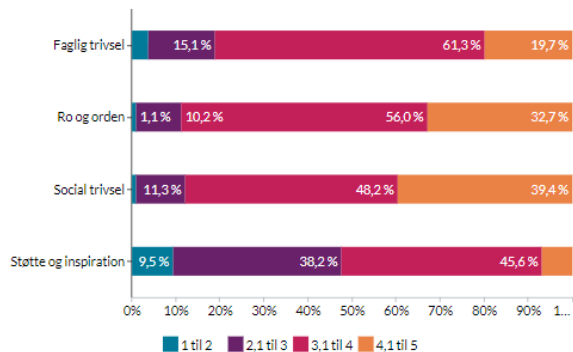
Den Nationale trivselsmåling

Skolerapport for
4. klasse, 5. klasse, 6. klasse, 7. klasse, 8. klasse, 9. klasse





Rapporterne indeholder de nationale trivselsindikatorer for elever i 4.-9. klasse og svarfordelinger på hvert enkelt spørgsmål i målingen for 0. – 3. klasserne samt 4. – 9. klasserne.



Indikatorerne giver et godt udgangspunkt for at identificere hvilke områder af trivsel, der kan være behov for at arbejde videre med både for skolen samlet set og for de enkelte klasser.

Klasse	Faglig trivsel	Ro og orden	Social trivsel	Støtte og inspiration
4a	3,7	4,1	3,9	3,5
4b	3,6	3,9	3,8	3,9
4C	3,6	3,5	3,6	3,2
5a	3,2	3,6	3,6	2,8
5B	3,4	3,5	3,7	2,9
5C	3,4	3,9	4,1	3,1
6a	3,9	3,5	3,9	3,2
6b	3,8	3,6	3,8	3,0
6c	3,9	4,0	4,2	3,5
7A	3,3	3,8	4,0	2,8
7b	3,4	4,0	3,6	2,7
8A	3,6	4,3	4,0	3,4
8B	3,5	3,9	3,7	2,8
9a	3,4	3,9	4,0	3,0
9b	3,6	3,7	3,5	2,7

Hvor offentliggøres resultaterne?

Resultaterne fra den nationale trivselsmåling gøres tilgængelig for offentligheden i Børne- og Undervisningsministeriets datavarehus. Find svarfordelinger og trivselsindikatorer for hele landet og for de enkelte kommuner og skoler her:

<https://uddannelsesstatistik.dk>